

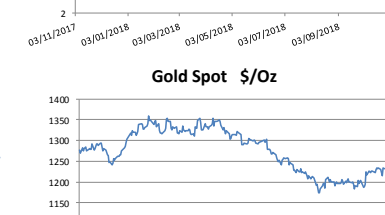
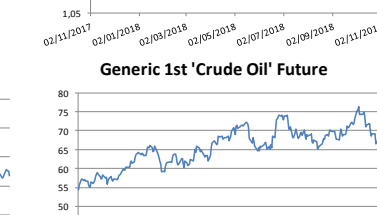
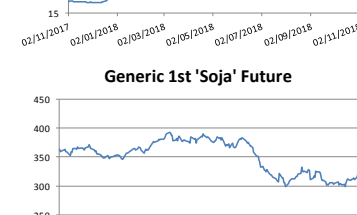
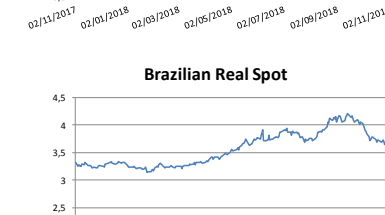
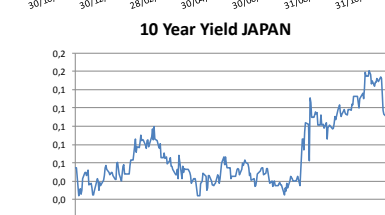
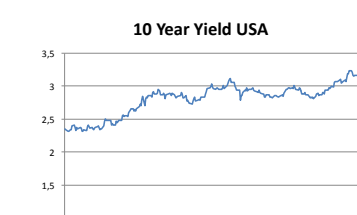
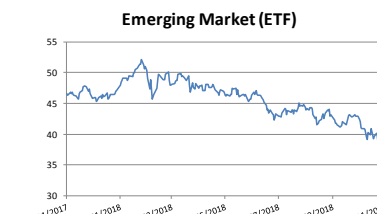
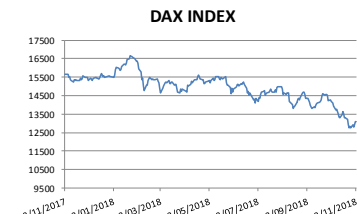
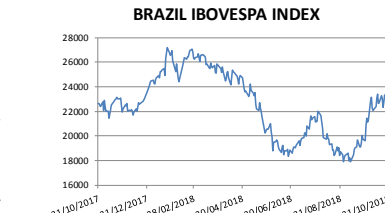
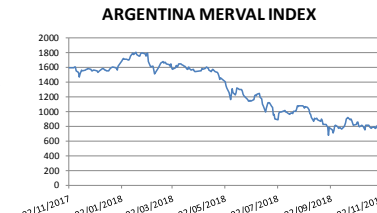
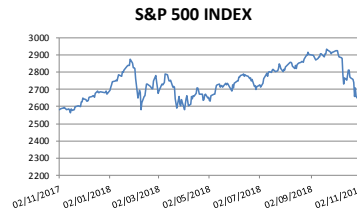
Índices - USD	Cotización	Diaria	7d	30d	YTD	1YR
S&P	2.723,1	↓ -0,6%	2,4%	-6,9%	1,85%	13,40%
Dow	25.270,8	↓ -0,4%	2,4%	-5,8%	2,23%	14,08%
Nasdaq	7.357,0	↓ -1,0%	2,6%	-8,3%	6,57%	19,51%
DAX (Alemania)	13.112,1	↑ 0,2%	2,7%	-7,6%	-15,57%	-9,40%
Ibex (España)	10.236,7	↑ 0,2%	2,9%	-5,0%	-15,22%	-11,57%
FTSE (Inglaterra)	9.194,0	↓ -0,6%	3,3%	-5,8%	-11,57%	-1,10%
CAC (Francia)	5.807,8	↑ 0,1%	2,6%	-8,2%	-9,07%	-1,55%
Nikkei (Japón)	196,5	↑ 2,1%	3,8%	-6,8%	-2,82%	6,72%
Hang Seng (Corea)	1,9	↑ 3,9%	5,4%	-9,4%	-18,74%	-9,67%
Shangghai (China)	388,4	↑ 3,2%	3,8%	-5,4%	-23,58%	-19,73%
Merval	885,3	↑ 0,9%	11,3%	3,4%	-45,15%	-46,29%
Bovespa	23.972,8	→ 0,0%	2,7%	11,9%	3,74%	-5,24%
Emerging Market (ETF)	40,8	↑ 0,6%	5,6%	-2,9%	-13,37%	-9,75%

USA Yield	Yield	Diaria	7d	30d	YTD	1YR
USA 2yr	2,90%	↑ 0,06%	0,10%	0,03%	1,02%	1,30%
USA 10yr	3,2121%	↑ 0,08%	0,14%	0,03%	0,81%	0,87%
USA 30yr	3,45%	↑ 0,08%	0,14%	0,12%	0,71%	0,63%

Monedas	Cotización	Diaria	7d	30d	YTD	1YR
Euro	1,14	↓ -0,2%	-0,1%	-0,8%	-5,14%	-2,32%
Yen	113,20	↓ -0,4%	-1,2%	1,2%	-0,45%	0,77%
Libra Británica	1,30	↓ -0,3%	1,1%	0,2%	-4,02%	-0,68%
Dólar Australiano	0,72	↓ -0,2%	1,5%	1,3%	-7,89%	-6,74%
Dólar Canadiense	1,31	↓ -0,2%	0,0%	-1,9%	-4,29%	-2,35%
Franco Suizo	1,00	↓ -0,1%	-0,7%	-1,1%	-3,00%	-0,41%
Peso Argentino	35,5	↑ 0,5%	3,6%	5,8%	-90,58%	-102,50%
Peso Chileno	685,98	↑ 0,4%	0,2%	-3,8%	-11,46%	-8,90%
Peso Colombiano	3.183,85	↑ 0,3%	-0,1%	-5,6%	-6,63%	-5,10%
Real Brasileño	3,70	→ 0,0%	-1,6%	5,1%	-11,75%	#N/A
Peso Mexicano	20,01	↑ 0,7%	-3,4%	-5,1%	-1,81%	-5,44%
Lira Turca	5,43	↑ 1,5%	2,9%	10,2%	-42,93%	-42,97%
Rublo Ruso	66,18	↓ -0,8%	-0,9%	-0,4%	-14,71%	-13,72%

Commodities	Cotización	Diaria	7d	30d	YTD	1YR
CRB Index	417,8	→ 0,0%	0,2%	0,0%	-3,37%	-3,22%
Soja	321,8	↑ 0,7%	3,6%	1,6%	-8,04%	-12,89%
Petróleo	62,8	↓ -1,4%	-7,1%	-17,8%	3,97%	40,10%
Oro	1.232,9	↓ 0,0%	-0,1%	3,0%	-5,37%	-6,17%
Plata	14,7	↓ -0,2%	0,3%	0,5%	-14,00%	-14,40%
Cobre	2,8	↑ 3,5%	2,8%	-0,6%	-14,62%	-9,85%

Yields	Tasa de Referencia	2yr yield	5yr yield	10yr yield	30 yr yield
USA	2,13%	2,90%	3,03%	3,21%	3,45%
Zona Euro	0,00%	-0,63%	-0,16%	0,46%	1,12%
Gran Bretaña	0,75%	0,80%	1,08%	1,49%	1,90%
Japón	-0,10%	-0,13%	-0,08%	0,13%	0,89%
Suiza	-0,74%	-0,72%	-0,42%	0,01%	0,60%
Australia	1,50%	2,02%	2,24%	2,69%	3,19%
Canadá	1,75%	2,35%	2,45%	2,53%	2,57%



El presente documento ha sido realizado por Argenfunds S.A. con fines estrictamente informativos. No debe ser tomado como una invitación a suscribir cotuapartes ni como una oferta de compra o venta de valores. El documento se ha realizado con fuentes de información consideradas confiables, pero la empresa no puede garantizar la exactitud de las mismas. Los fondos comunes de inversión están sometidos a variaciones en los precios de los activos que pueden afectar su rendimiento. Los rendimientos pasados de los fondos comunes de inversión no garantizan el desempeño futuro de los mismos. Las inversiones en cotuapartes del Fondo no constituyen depósitos en Banco Macro S.A. a los fines de la Ley de Entidades Financieras ni cuentan con ninguna de las garantías que tales depósitos a la vista o a plazo puedan gozar de acuerdo con la legislación y reglamentación aplicables en materia de depósitos en entidades financieras. Asimismo, Banco Macro S.A. se encuentra impedida por normas del Banco Central de la República Argentina de asumir, tácita o expresamente, compromiso alguno en cuanto al mantenimiento, en cualquier momento, del valor del capital invertido, al rendimiento, al valor del rescate de la cuota partes o al otorgamiento de liquidez a tal fin. Gráficos de Elaboración propia. Fuente Bloomberg.