

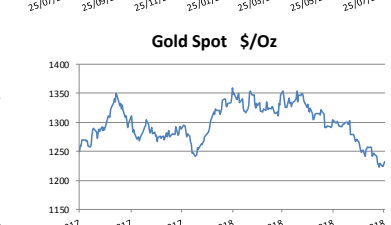
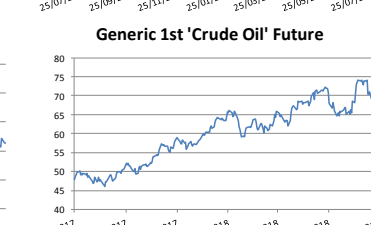
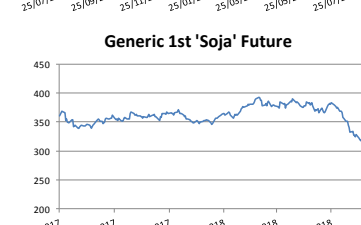
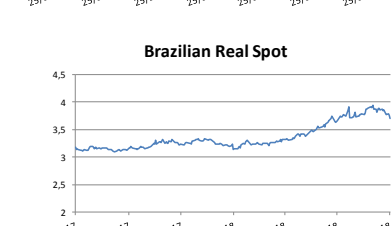
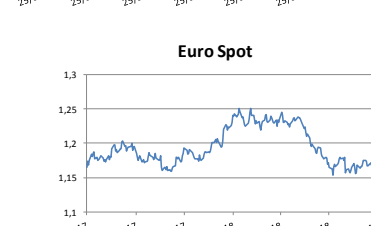
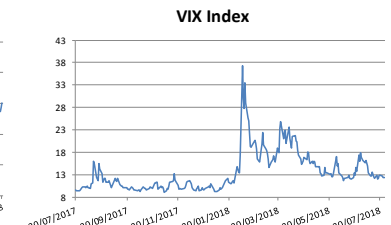
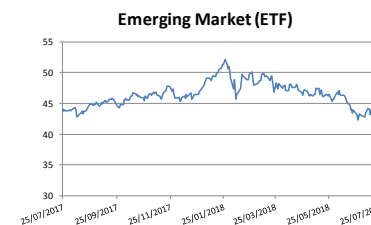
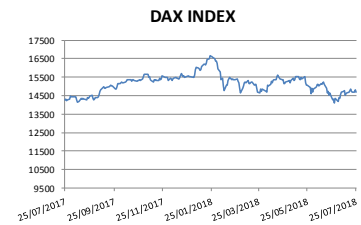
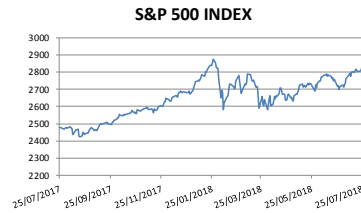
Índices - USD	Cotización	Diaria	7d	30d	YTD	1YR
S&P	2.846,1	↑ 0,9%	1,1%	4,7%	6,45%	9,69%
Dow	25.414,1	↑ 0,7%	0,9%	4,8%	2,81%	12,21%
Nasdaq	7.932,2	↑ 1,2%	1,0%	5,3%	14,90%	17,46%
DAX (Alemania)	14.691,4	↓ -0,9%	-1,2%	2,4%	-5,40%	0,38%
Ibex (España)	11.332,2	↓ -0,7%	-0,3%	0,8%	-6,15%	-8,30%
FTSE (Inglaterra)	10.071,4	↓ -0,6%	0,5%	1,1%	-3,13%	2,78%
CAC (Francia)	6.337,5	↓ -0,2%	-0,2%	2,6%	-0,77%	2,72%
Nikkei (Japón)	203,8	↑ 0,7%	0,8%	-0,1%	0,77%	14,08%
Hang Seng (Corea)	2,0	↑ 0,1%	-0,2%	-4,3%	-12,19%	-3,20%
Shangghai (China)	428,9	↑ 0,3%	4,3%	-1,6%	-15,61%	-9,31%
Merval	1.072,4	↑ 4,0%	9,5%	0,6%	-33,55%	-12,28%
Bovespa	21.619,2	↑ 2,2%	6,9%	15,0%	-6,45%	-9,25%
Emerging Market (ETF)	45,0	↑ 1,6%	2,6%	3,9%	-4,44%	-0,73%

USA Yield	Yield	Diaria	7d	30d	YTD	1YR
USA 2yr	2,67%	↑ 0,04%	0,06%	0,14%	0,79%	1,28%
USA 10yr	2,9671%	↑ 0,02%	0,10%	0,09%	0,56%	0,63%
USA 30yr	3,09%	↑ 0,02%	0,11%	0,07%	0,35%	0,18%

Monedas	Cotización	Diaria	7d	30d	YTD	1YR
Euro	1,17	↑ 0,4%	0,8%	0,2%	-2,27%	0,74%
Yen	110,94	↑ 0,2%	1,7%	-1,1%	1,55%	0,85%
Libra Británica	1,32	↑ 0,4%	1,0%	-0,6%	-2,35%	1,31%
Dólar Australiano	0,75	↑ 0,4%	0,8%	0,6%	-4,53%	-6,07%
Dólar Canadiense	1,30	↑ 0,9%	1,0%	1,9%	-3,74%	-4,25%
Franco Suizo	0,99	↑ 0,2%	0,8%	-0,4%	-1,76%	-4,09%
Peso Argentino	27,4	↑ 0,4%	0,8%	-1,1%	-47,01%	-56,67%
Peso Chileno	649,25	↑ 0,8%	0,6%	-1,5%	-5,50%	0,16%
Peso Colombiano	2.883,89	↑ 0,4%	-0,6%	1,2%	3,41%	4,85%
Real Brasileño	3,70	↑ 1,3%	3,8%	2,0%	-11,71%	-16,64%
Peso Mexicano	18,68	↑ 1,1%	1,1%	6,1%	4,97%	-5,12%
Lira Turca	4,79	↑ 2,0%	0,2%	-2,3%	-26,05%	-34,02%
Rublo Ruso	62,87	↑ 0,7%	0,3%	0,1%	-8,98%	-4,96%

Commodities	Cotización	Diaria	7d	30d	YTD	1YR
CRB Index	431,5	→ 0,0%	-0,1%	-2,0%	-0,20%	-2,10%
Soja	316,5	↑ 0,3%	2,2%	-1,6%	-9,56%	-10,90%
Petróleo	69,3	↑ 1,2%	0,8%	1,8%	14,75%	42,16%
Oro	1.232,0	↑ 0,6%	0,4%	-2,7%	-5,44%	1,25%
Plata	15,5	↑ 0,5%	0,2%	-4,9%	-9,40%	-1,02%
Cobre	2,8	↑ 1,6%	3,3%	-4,8%	-13,85%	5,16%

Yields	Tasa de Referencia	2yr yield	5yr yield	10yr yield	30 yr yield
USA	1,88%	2,67%	2,85%	2,97%	3,09%
Zona Euro	0,00%	-0,63%	-0,20%	0,42%	1,13%
Gran Bretaña	0,50%	0,77%	1,03%	1,27%	1,71%
Japón	-0,10%	-0,12%	-0,10%	0,07%	0,79%
Suiza	-0,74%	-0,72%	-0,43%	-0,05%	0,57%
Australia	1,50%	2,09%	2,29%	2,68%	3,15%
Canadá	1,50%	2,05%	2,20%	2,28%	2,31%



El presente documento ha sido realizado por Argenfund S.A. con fines estrictamente informativos. No debe ser tomado como una invitación a suscribir cuotas ni como una oferta de compra o venta de valores. El documento se ha realizado con fuentes de información consideradas confiables, pero la empresa no puede garantizar la exactitud de las mismas. Los fondos comunes de inversión están sometidos a variaciones en los precios de los activos que pueden afectar su rendimiento. Los rendimientos pasados de los fondos comunes de inversión no garantizan el desempeño futuro de los mismos. Las inversiones en cuotas del Fondo no constituyen depósitos en Banco Macro S.A. a los fines de la Ley de Entidades Financieras ni cuentan con ninguna de las garantías que tales depósitos a la vista o a plazo puedan gozar de acuerdo con la legislación y reglamentación aplicables en materia de depósitos en entidades financieras. Asimismo, Banco Macro S.A. se encuentra impedida por normas del Banco Central de la República Argentina de asumir, tácita o expresamente, compromiso alguno en cuanto al mantenimiento, en cualquier momento, del valor del capital invertido, al rendimiento, al valor del rescate de la cuota o al otorgamiento de liquidez a tal fin. Gráficos de Elaboración propia. Fuente Bloomberg.