

Tasas

Table with columns: Instrumento, TNA, and dates. Lists various financial instruments like Call 1d, Call 7d, Cautión 7d, etc.

Dólar BCRA\$3500


Table with columns: Plazo, Var. directa, Var. Anual. Shows dollar rate variations for different terms.

Rofex - Dólar Futuro

Table with columns: Posición, Vta, Plazo, TC, Tasa Imp., C. Ant., Var. Shows futures market data for dollars.

Bonds

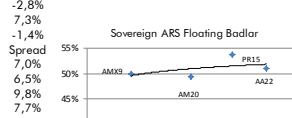
Table with columns: Bond, Code, Amt Out., Coupon, Price, YTM, MD, Maturity. Lists various sovereign and sub-sovereign bonds.



Bonds

Table with columns: Bond, Code, Amt Out., Coupon, Price, YTM, MD, Maturity. Lists various inflation indexed bonds.

Spread



Spread

Table with columns: Bond, Code, Amt Out., Coupon, Price, YTM, MD, Maturity. Lists various floating rate bonds.

Table with columns: Bond, Code, Amt Out., Coupon, Price, YTM, MD, Maturity. Lists various corporate and floating rate bonds.

Table with columns: Bond, Code, Amt Out., Coupon, Price, YTM, MD, Maturity. Lists various corporate ARS linked floating bonds.

Table with columns: Bond, Code, Amt Out., Coupon, Price, YTM, MD, Maturity. Lists various corporate ARS linked fixed bonds.

Table with columns: Bond, Code, Amt Out., Coupon, Price, YTM, MD, Maturity. Lists various corporate ARS fixed bonds.

Table with columns: Bond, Code, Amt Out., Coupon, Price, YTM, MD, Maturity. Lists various corporate ARS USD bonds.

Table with columns: Bond, Code, Amt Out., Coupon, Price, YTM, MD, Maturity. Lists various corporate ARS USD bonds.

Table with columns: Bond, Code, Amt Out., Coupon, Price, YTM, MD, Maturity. Lists various corporate ARS USD bonds.

Table with columns: Bond, Code, Amt Out., Coupon, Price, YTM, MD, Maturity. Lists various corporate ARS USD bonds.

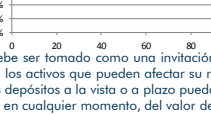
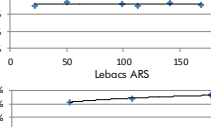
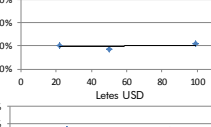
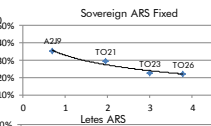


Table with columns: Bond, Code, Amt Out., Coupon, Price, YTM, MD, Maturity. Lists various sub-sovereign and corporate bonds.

Table with columns: Bond, Code, Amt Out., Coupon, Price, YTM, MD, Maturity. Lists various corporate ARS linked bonds.

Table with columns: Bond, Code, Amt Out., Coupon, Price, YTM, MD, Maturity. Lists various corporate ARS linked bonds.

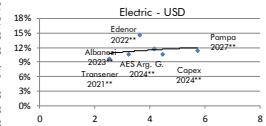
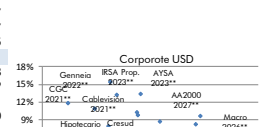
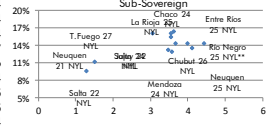
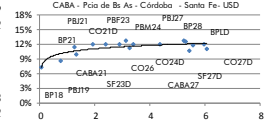
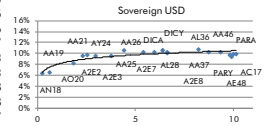
Table with columns: Bond, Code, Amt Out., Coupon, Price, YTM, MD, Maturity. Lists various corporate ARS linked bonds.

Table with columns: Bond, Code, Amt Out., Coupon, Price, YTM, MD, Maturity. Lists various corporate ARS linked bonds.

Table with columns: Bond, Code, Amt Out., Coupon, Price, YTM, MD, Maturity. Lists various corporate ARS linked bonds.

Table with columns: Bond, Code, Amt Out., Coupon, Price, YTM, MD, Maturity. Lists various corporate ARS linked bonds.

Table with columns: Bond, Code, Amt Out., Coupon, Price, YTM, MD, Maturity. Lists various corporate ARS linked bonds.



\* Bloomberg Clean Price \*\* Callable Bond - Yield to Maturity \*\*\* Called

El presente documento ha sido realizado por Argenfund S.A. con fines estrictamente informativos. No debe ser tomado como una invitación a suscribir cotapartes ni como una oferta de compra o venta de valores. El documento se ha realizado con fuentes de información consideradas confiables, pero la empresa no puede garantizar la exactitud de las mismas. Los fondos comunes de inversión están sometidos a variaciones en los precios de los activos que pueden afectar su rendimiento. Los rendimientos pasados de los fondos comunes de inversión no garantizan el desempeño futuro de los mismos. Las inversiones en cotapartes del Fondo no constituyen depósitos en Banco Macro S.A. a los fines de la Ley de Entidades Financieras ni cuentan con ninguna de las garantías que tales depósitos a la vista o a plazo pueden gozar de acuerdo con la legislación y reglamentación aplicables en materia de depósitos en entidades financieras. Asimismo, Banco Macro S.A. se encuentra impedida por normas del Banco Central de la República Argentina de asumir, tácita o expresamente, compromiso alguno en cuanto al mantenimiento, en cualquier momento, del valor del capital invertido, al rendimiento, al valor del rescate de la cuota partes o al otorgamiento de liquidez a tal fin. Gráficos de Elaboración propia. Fuentes Bloomberg y Bolsar.