

Informe Rofex

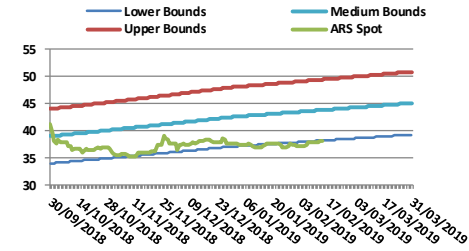
14/02/19

ARS BGN Curney 14/02/19

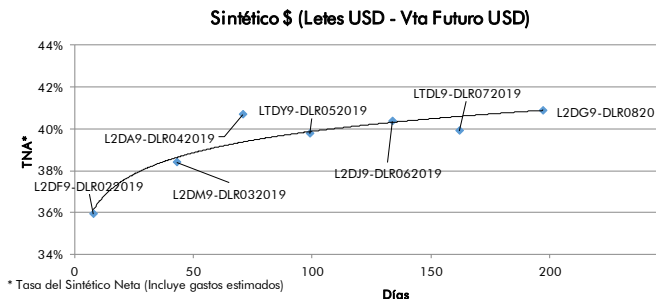
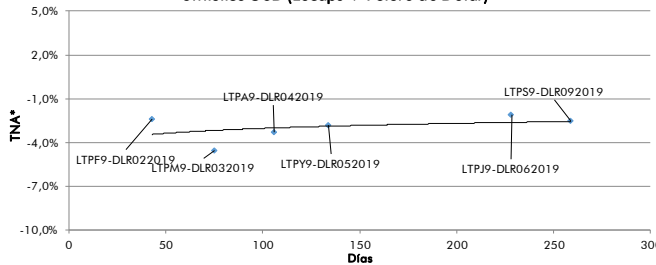
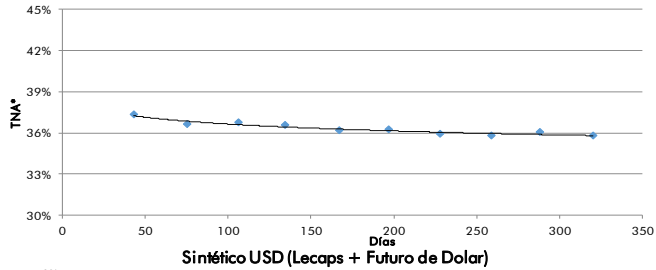
Valor hoy		38,2200							
POSICION	Vto.	Plazo	TC	Var. TC	Tasa Imp.	Vol.*	% V.	Int. Ab.*	% I. A.
DLR022019	28/02/2019	14	38,770	1,44%	37,52%	583	39%	1.031	38%
DLR032019	29/03/2019	43	39,900	4,40%	37,31%	196	13%	649	24%
DLR042019	30/04/2019	75	41,096	7,52%	36,62%	90	6%	288	11%
DLR052019	31/05/2019	106	42,300	10,68%	36,76%	161	11%	236	9%
DLR062019	28/06/2019	134	43,350	13,42%	36,56%	179	12%	213	8%
DLR072019	31/07/2019	167	44,550	16,56%	36,20%	98	7%	152	6%
DLR082019	30/08/2019	197	45,700	19,57%	36,26%	62	4%	54	2%
DLR092019	30/09/2019	228	46,800	22,45%	35,94%	37	3%	22	1%
DLR102019	31/10/2019	259	47,930	25,41%	35,80%	30	2%	17	1%
DLR112019	29/11/2019	288	49,080	28,41%	36,01%	28	2%	3	0%
DLR122019	31/12/2019	320	50,220	31,40%	35,81%	13	1%	26	1%

* en miles 1478 2.690

Lower Bound 38,20
Upper Bound 49,43

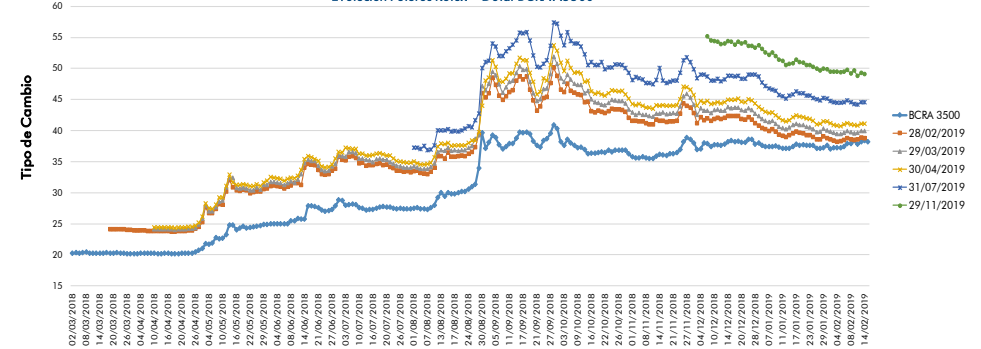


Tasas Implícitas - Valor Hoy

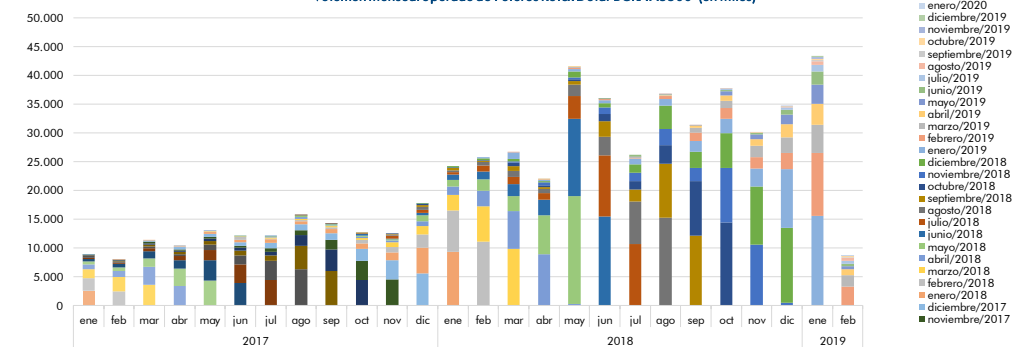


* Tasa del Sintético Neto (Incluye gastos estimados)

Evolución Futuros Rofex - Dólar BCRA A3500



Volumen mensual operado de Futuros Rofex Dólar BCRA A3500 (en miles)



■ enero/2020
 ■ diciembre/2019
 ■ noviembre/2019
 ■ octubre/2019
 ■ septiembre/2019
 ■ agosto/2019
 ■ julio/2019
 ■ junio/2019
 ■ mayo/2019
 ■ abril/2019
 ■ marzo/2019
 ■ febrero/2019
 ■ enero/2019
 ■ diciembre/2018
 ■ noviembre/2018
 ■ octubre/2018
 ■ septiembre/2018
 ■ agosto/2018
 ■ julio/2018
 ■ junio/2018
 ■ mayo/2018
 ■ abril/2018
 ■ marzo/2018
 ■ febrero/2018
 ■ enero/2018
 ■ diciembre/2017
 ■ noviembre/2017

El presente documento ha sido realizado por Argenfund S.A. con fines estrictamente informativos. No debe ser tomado como una invitación a suscribir cuotas ni como una oferta de compra o venta de valores. El documento se ha realizado con fuentes de información consideradas confiables, pero la empresa no puede garantizar la exactitud de las mismas. Los fondos comunes de inversión están sometidos a variaciones en los precios de los activos que pueden afectar su rendimiento. Los rendimientos pasados de los fondos comunes de inversión no garantizan el desempeño futuro de los mismos. Las inversiones en cuotas partes del Fondo no constituyen depósitos en Banco Macro S.A. a los fines de la Ley de Entidades Financieras ni cuentan con ninguna de las garantías que tales depósitos a la vista o a plazo puedan gozar de acuerdo con la legislación y reglamentación aplicables en materia de depósitos en entidades financieras. Asimismo, Banco Macro S.A. se encuentra impedida por normas del Banco Central de la República Argentina de asumir, tácita o expresamente, compromiso alguno en cuanto al mantenimiento, en cualquier momento, del valor del capital invertido, al rendimiento, al valor del rescate de la cuota partes o al otorgamiento de liquidez a tal fin. Gráficos de Elaboración propia. Fuentes Bloomberg y Borsar.