

## Informe Rofex

07/02/19

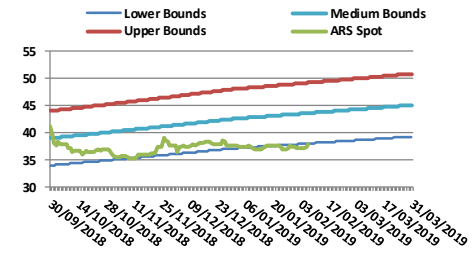
ARS BGN Curney **07/02/19**

Valor hoy <b>37,8200</b>									
POSICION	Vto.	Plazo	TC	Var. TC	Tasa Imp.	Vol.*	% V.	Int. Ab.*	% I. A.
DLR022019	28/02/2019	21	38,710	2,35%	40,90%	583	39%	1.031	38%
DLR032019	29/03/2019	50	39,900	5,50%	40,15%	196	13%	649	24%
DLR042019	30/04/2019	82	41,180	8,88%	39,55%	90	6%	288	11%
DLR052019	31/05/2019	113	42,370	12,03%	38,86%	161	11%	236	9%
DLR062019	28/06/2019	141	43,520	15,07%	39,01%	179	12%	213	8%
DLR072019	31/07/2019	174	44,800	18,46%	38,71%	98	7%	152	6%
DLR082019	30/08/2019	204	46,110	21,92%	39,22%	62	4%	54	2%
DLR092019	30/09/2019	235	47,350	25,20%	39,14%	37	3%	22	1%
DLR102019	31/10/2019	266	48,550	28,37%	38,93%	30	2%	17	1%
DLR112019	29/11/2019	295	49,750	31,54%	39,03%	28	2%	3	0%
DLR122019	31/12/2019	327	51,000	34,85%	38,90%	13	1%	26	1%

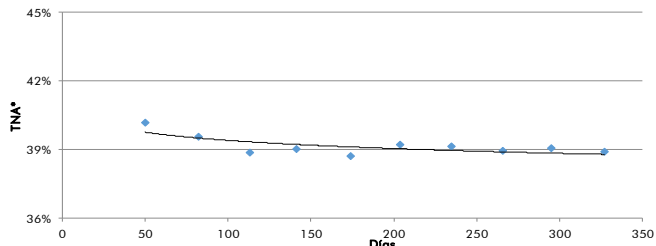
\* en miles 1478 2.690

Lower Bound  
Upper Bound

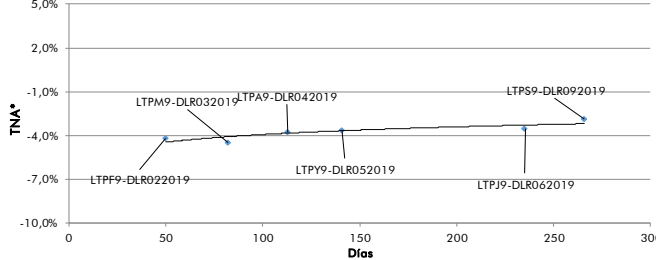
38,03  
49,21



Tasas Implícitas - Valor Hoy



Sintético USD (Lecaps + Futuro de Dolar)

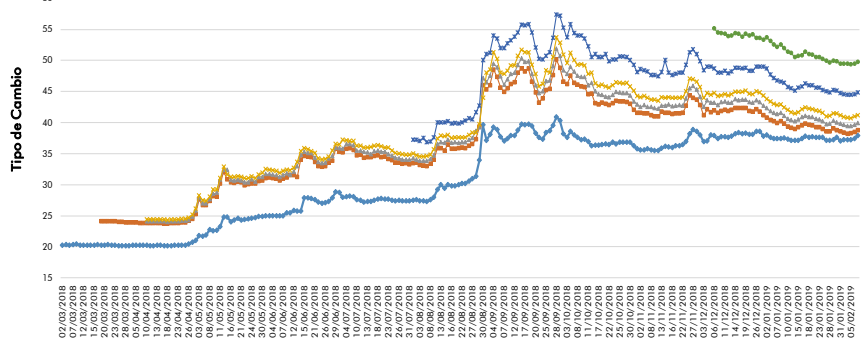


Sintético \$ (Letes USD - Via Futuro USD)

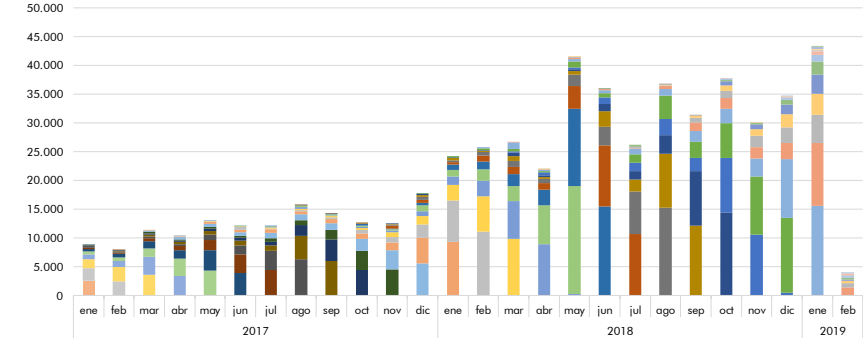
Sintético USD	Plazo	TEA*	TNA
LTPF9-DLR022019	21	-4,79%	-4,97%
LTPM9-DLR032019	50	-4,09%	-4,22%
LTPA9-DLR042019	82	-4,38%	-4,51%
LTPY9-DLR052019	113	-3,67%	-3,77%
LTPJ9-DLR062019	141	-3,57%	-3,66%
LTPS9-DLR092019	235	-3,47%	-3,54%
LTP09-DLR102019	266	-2,87%	-2,92%

Sintético \$	Plazo	TNA
L2DF9-DLR022019	15	40,27%
L2DM9-DLR032019	50	41,38%
L2DA9-DLR042019	78	41,41%
LTDY9-DLR052019	106	41,65%
L2DJ9-DLR062019	141	42,59%
L2DL9-DLR072019	169	42,52%

Evolución Futuros Rofex - Dólar BCRA A3500



Volumen mensual operado de Futuros Rofex Dólar BCRA A3500 (en miles)



El presente documento ha sido realizado por Argenfund S.A. con fines estrictamente informativos. No debe ser tomado como una invitación a suscribir cuotas ni como una oferta de compra o venta de valores. El documento se ha realizado con fuentes de información consideradas confiables, pero la empresa no puede garantizar la exactitud de las mismas. Los fondos comunes de inversión están sometidos a variaciones en los precios de los activos que pueden afectar su rendimiento. Los rendimientos pasados de los fondos comunes de inversión no garantizan el desempeño futuro de los mismos. Las inversiones en cuotas partes del Fondo no constituyen depósitos en Banco Macro S.A. a los fines de la Ley de Entidades Financieras ni cuentan con ninguna de las garantías que tales depósitos a la vista o a plazo puedan gozar de acuerdo con la legislación y reglamentación aplicables en materia de depósitos en entidades financieras. Asimismo, Banco Macro S.A. se encuentra impedida por normas del Banco Central de la República Argentina de asumir, tácita o expresamente, compromiso alguno en cuanto al mantenimiento, en cualquier momento, del valor del capital invertido, al rendimiento, al valor del rescate de la cuota partes o al otorgamiento de liquidez a tal fin. Gráficos de Elaboración propia. Fuentes Bloomberg y Bolsar.