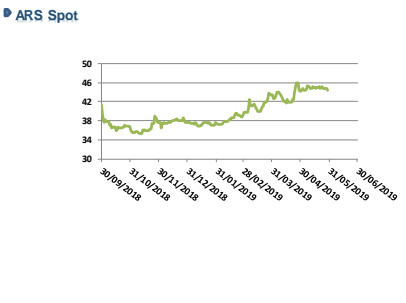
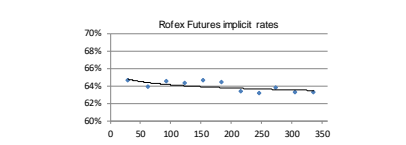


Rates table with columns: Instrumento, TNA, Call 1d, Call 7d, Caución 7d, Caución 30d, CPD 1-30 días, CPD 331-360 días, BADLAR Priv. (>\$1mm), TPM - Letta 7D, U.S. 10-YR, TNA ponderada.

BCRA A3500 USD table with columns: Days, Change, Annualized. Rows: 7d, 30d, 61d, 90d, 181d, 365d.

Reflex - ARS/USD Futures table with columns: Futures, Maury, Days, USD, Rates, -d1, Ch, Op.1. Rows: SPOT, DLR052019, DLR062019, DLR072019, DLR082019, DLR092019, DLR102019, DLR112019, DLR122019, DLR2012020, DLR2022020, DLR302020, DLR402020.



Bonds table with columns: Bond, Code, Amt Out, Coupon, Price, YTM, MD, Maturity. Rows: Sovereign Bond Inflation Indexed, Boncer 20, Boncer 21, Boncer 22, Boncer 23, Disc ARL 05, Par ARL 05, C-Par ARL 05.

Sovereign ARS Floating Badlar table with columns: Bond, Code, Amt Out, Coupon, Price, YTM, MD, Maturity. Rows: Bonar 20, Bonar 22, Bonar Abr 22, Sub-Sovereign ARS Floating Badlar, CABA TD C16, CABA TD C18, CABA TD C20, CABA TD C22, PBA TD S1 C2, PBA TD 2022, PBA TD 2025, Rio Negro 2020, Neuquén 2021, Mendoza 2021, Salta 2021.

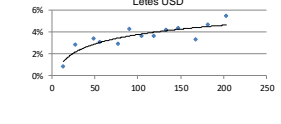
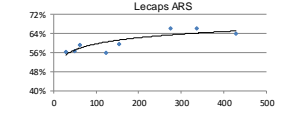
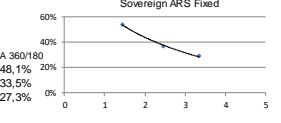
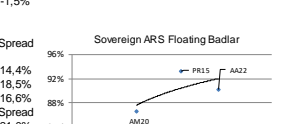
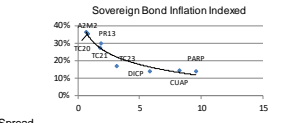
Sovereign Dual ARS Fixed Dollar - Linked table with columns: Bond, Code, Amt Out, Coupon, Price, TNA, MD, Maturity. Rows: Bonos Dual Jun-19, Bonos Dual Feb-20, Sovereign ARS Fixed, Bonte \$ Oct 21, Bonte \$ Oct 23, Bonte \$ Oct 26.

LeLink - USD Linked table with columns: Days, Amt Out, Coupon, Price, TNA, MD, Maturity. Rows: V0459, V0309, V05N9, V0409.

Lecaps ARS table with columns: Days, Amt Out, Coupon, Price, TNA, MD, Maturity. Rows: S28J9, S19L9, S31L9, S30S9, S3109, S28F0, S30A0, S31L0.

Compounded monthly Lecaps CER table with columns: Days, Amt Out, Price, TNA, MD, Maturity. Rows: X09G9, Inflation Indexed.

Letes USD table with columns: Days, Amt Out, Coupon, Price, TNA, MD, Maturity. Rows: U14J9, U28J9, U19L9, U26L9, U16G9, U30G9, U13S9, U27S9, U1109, U2509, U15N9, U29N9, U20D9.


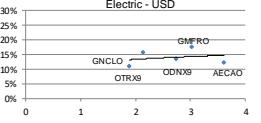
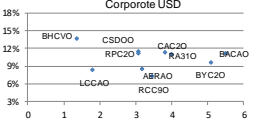


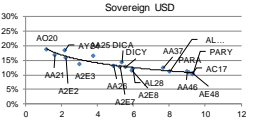


Bonds table with columns: Bond, Code, Amt Out, Coupon, Price, YTM, MD, Maturity. Rows: Sovereign USD, Bonar 20, Bonar Int.21 NYL, Bonar 24, Bonos Int. 22 NYL, Bonos Int. 23 NYL, Bonar 25, Bonos Int. 26 NYL, Bonos Int. 27 NYL, Disc 35, Disc 33 NYL, Bonos Int. 28 NYL, Bonos Int. 28 NYL, Bonar 37, Bonos Int. 36 NYL, Par 38, Bonos Int. 46 NYL, Par 38 NYL, Bonos Int. 48 NYL, Bonos Int. 17 NYL.

Sub-Sovereign USD table with columns: Bond, Code, Amt Out, Coupon, Price, YTM, MD, Maturity. Rows: Bs. As. 19 NYL, Bs. As. 21 NYL, CABA, 21 NYL, Neuquen 21 NYL, Salta 22 NYL, Bs. As. PBJ 21 NYL, Córdoba 21 NYL, Bs. As. 23 NYL, Córdoba 26, Salta 22 NYL, Sta Fe 23 NYL, Bs. As. 24 NYL, Salta 24 NYL, Chaco 24 NYL, La Rioja 25 NYL, T.Fuego 25 NYL, Mendoza 24 NYL, Mun. Cord 24 NYL, Chubut 26 NYL, Entre Rios 25 NYL, Rio Negro 25 NYL, Neuquen 25 NYL, Córdoba 24 NYL, Bs. As. 27 NYL, CABA 27, Bs. As. 28 NYL, Sta Fe 27 NYL, Córdoba 27 NYL, Par Bs. As. NYL, Corporate USD, IRSA Inv. 2019, Pan Am 2021, Hipotecario BHCVO, YPF 2021, Cablevisión 2021, Transener 2021, CGC 2021, Genneta 2022, Edent 2022, Clisa 2023, AYSA 2023, Tecpetrol 2022, Albanesi 2023, AA2000 2027, IRSA Prop. 2023, Cresud 2023, YPF 2024, Pampa 2023, Arcor 2023, AES Arg. G. 2024, RA310, Capex 2024, YPF 2025, Galicia 2026, Pampa 2027, Macro 2026, YPF 2027, YPF 2047.

Corporate USD table with columns: Bond, Code, Amt Out, Coupon, Price, YTM, MD, Maturity. Rows: BHCVO, CSDDO, RPCZO, YCAFO, LCCAO, OTR9, CGC 2021, Genneta 2022, Edent 2022, Clisa 2023, AYSA 2023, Tecpetrol 2022, Albanesi 2023, AA2000 2027, IRSA Prop. 2023, Cresud 2023, YPF 2024, Pampa 2023, Arcor 2023, AES Arg. G. 2024, RA310, Capex 2024, YPF 2025, Galicia 2026, Pampa 2027, Macro 2026, YPF 2027, YPF 2047.

* Bloomberg Clean Price ** Callable Bond - Yield to Maturity *** Called



El presente documento ha sido realizado por Argenfunds S.A. con fines estrictamente informativos. No debe ser tomado como una invitación a suscribir cotaspartes ni como una oferta de compra o venta de valores. El documento se ha realizado con fuentes de información consideradas confiables, pero la empresa no puede garantizar la exactitud de las mismas. Los fondos comunes de inversión están sometidos a variaciones en los precios de los activos que pueden afectar su rendimiento. Los rendimientos pasados de los fondos comunes de inversión no garantizan el desempeño futuro de los mismos. Las inversiones en cotaspartes del Fondo no constituyen depósitos en Banco Macro S.A. a los fines de la Ley de Entidades Financieras ni cuentan con ninguna de las garantías que tales depósitos a la vista o a plazo pueden gozar de acuerdo con la legislación y reglamentación aplicables en materia de depósitos en entidades financieras. Asimismo, Banco Macro S.A. se encuentra impedida por normas del Banco Central de la República Argentina de asumir, tácita o expresamente, compromiso alguno en cuanto al mantenimiento, en cualquier momento, del valor del capital invertido, al rendimiento, al valor del rescate de la cuota partes o al otorgamiento de liquidez a tal fin. Gráficos de Elaboración propia. Fuentes Bloomberg y Bolsar.