

Rates

Table with 3 columns: Instrumento, TNA, and Maturity. Rows include Call 1d, Call 7d, Caución 7d, and Caución 30d.

Table with 3 columns: Instrumento, TNA, and Maturity. Rows include BADLAR Priv. (>\$1mm), TM20 Priv. (>\$20mm), and TFM - Leliq 7D.

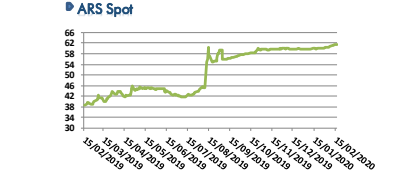
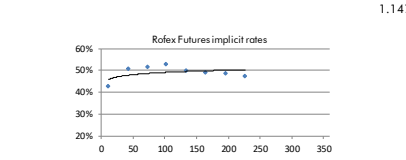
*TNA ponderada

BCRAA3500 USD

Table with 4 columns: Days, Change, Annualized, and TNA. Rows show data for 7d, 31d, 62d, 94d, 185d, and 367d.

Rofex - ARS/USD Futures

Table with 10 columns: Futures, Maturity, Days, USD, Rates, -d1, Ch, Op. Rows include SPOT, DLR022020, DLR032020, etc.



Bonds

Table with 8 columns: Bond, Code, Amt.Out., Coupon, Price, YTM, MD, Maturity. Rows include Sovereign Bond Inflation Indexed, Gatillo \$ 03-20, Boncer 20, etc.

Table with 8 columns: Bond, Code, Amt.Out., Coupon, Price, YTM, MD, Maturity. Rows include Sovereign ARS Floating Badlar, Boncer 20, Boncer 22, etc.

Table with 8 columns: Bond, Code, Amt.Out., Coupon, Price, TNA, Days, Maturity. Rows include Dual Linked, Gtillo AF20.

Table with 8 columns: Bond, Code, Amt.Out., Coupon, Price, TNA, Days, Maturity. Rows include Sovereign ARS Fixed, Bonte \$ Oct 21, etc.

Table with 8 columns: Bond, Code, Amt.Out., Coupon, Price, TNA, Days, Maturity. Rows include Lecaps ARS, S26FO, S11M0, etc.

Table with 8 columns: Bond, Code, Amt.Out., Coupon, Price, TIR, MD, Maturity. Rows include Lecaps ARS, S28FO, S30A0, etc.

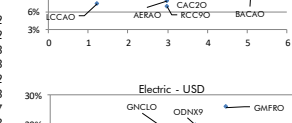
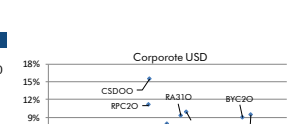
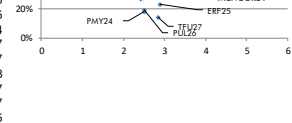
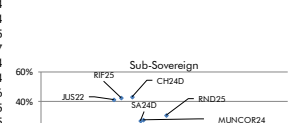
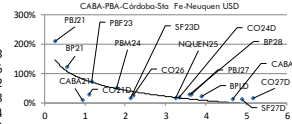
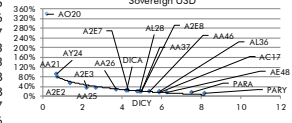
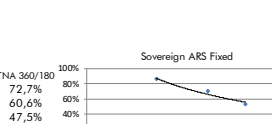
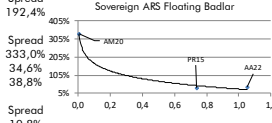
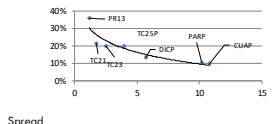
Table with 8 columns: Bond, Code, Amt.Out., BP +, Price, Spread, MD, Maturity. Rows include Lecaps ARS, S28B0, S03A0, etc.

Bonds

Table with 8 columns: Bond, Code, Amt.Out., Coupon, Price*, YTM, MD, Maturity. Rows include Sovereign USD, Bonar 20, Bonos Int. 21 NYL, etc.

Table with 8 columns: Bond, Code, Amt.Out., Coupon, Price*, YTM, MD, Maturity. Rows include Sub-Sovereign USD, Bs. As. 21 NYL, CABA, 21 NYL, etc.

Table with 8 columns: Bond, Code, Amt.Out., Coupon, Price, YTM, MD, Maturity. Rows include Corporate USD*, Pan Am 2021, Hipotecario 2020, etc.



El presente documento ha sido realizado por Argenfund S.A. con fines estrictamente informativos. No debe ser tomado como una invitación a suscribir cutupartes ni como una oferta de compra o venta de valores. El documento se ha realizado con fuentes de información consideradas confiables, pero la empresa no puede garantizar la exactitud de las mismas. Los fondos comunes de inversión están sometidos a variaciones en los precios de los activos que pueden afectar su rendimiento. Los rendimientos pasados de los fondos comunes de inversión no garantizan el desempeño futuro de los mismos. Las inversiones en cutupartes del Fondo no constituyen depósitos en Banco Macro S.A. a los fines de la Ley de Entidades Financieras ni cuentan con ninguna de las garantías que tales depósitos a la vista o a plazo pueden gozar de acuerdo con la legislación y reglamentación aplicables en materia de depósitos en entidades financieras. Asimismo, Banco Macro S.A. se encuentra impedida por normas del Banco Central de la República Argentina de asumir, tácita o expresamente, compromiso alguno en cuanto al mantenimiento, en cualquier momento, del valor del capital invertido, al rendimiento, al valor del rescate de la cuota partes o al otorgamiento de liquidez a tal fin. Gráficos de Elaboración propia. Fuentes Reflex CAFCI y Bolsar