

Rates

Table with columns: Instrumento, TNA, 23/03/2021. Rows include Caucción 7d, Caucción 30d, BADLAR Priv. (>\$1mm), TM20 Priv. (>\$20mm), TPM - Leliq 7D, Pases Pasivos 7D.

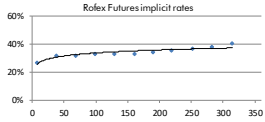
BCRAA3500 USD \$91,637

Table with columns: Day, %Change, Annualized. Rows include 7d, 28d, 60d, 90d, 181d, 368d.

Rofax - ARS/USD Futures

Table with columns: Futures, Maturity, Days, USD, Rates, -d1, Ch, Op. I. Rows include SPOT, DLR032021, DLR042021, DLR052021, DLR062021, DLR072021, DLR082021, DLR092021, DLR102021, DLR112021, DLR122021, DLR12022.

3.159



ARS - USD

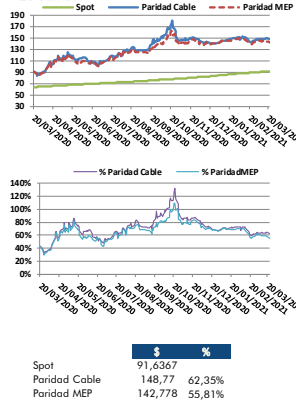
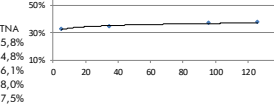
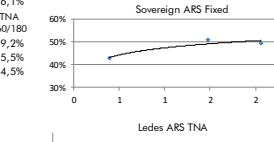
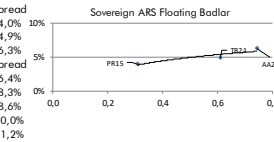
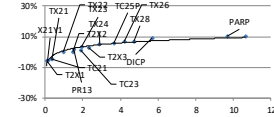


Table with columns: Spot, Paridad Cable, Paridad MEP. Values: Spot \$ 91,6367, Paridad Cable 148,77 62,35%, Paridad MEP 142,778 55,81%.

Bonds

Main Bonds table with columns: Bond, Code, Amt Out, Coupon, Price, YTM, MD, Maturity. Includes Sovereign Bond Inflation Indexed, Sovereign ARS Floating Badlar, Sub-Sovereign ARS Floating Badlar, Sovereign ARS Fixed, Ledes ARS, Leposas ARS.



Bonds

Table with columns: Bond, Code, Amt Out, Coupon, Price (1), YTM, MD, Maturity. Includes Sovereign ext. law USD, Sovereign Arg. law USD.

Table with columns: Bond, Code, Amt Out, Coupon, Price (2), YTM, MD, Maturity. Includes Sovereign Arg. law USD.

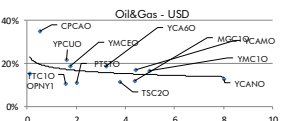
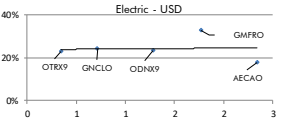
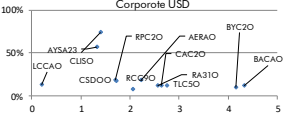
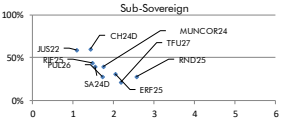
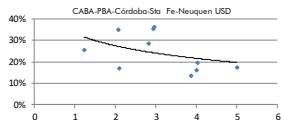
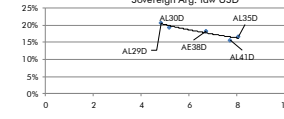
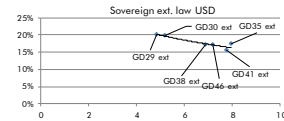
Table with columns: Bond, Code, Amt Out, Coupon, Price, YTM, MD, Maturity. Includes Sovereign Arg. law USD Linked, Sub-Sovereign USD (3).

Table with columns: Bond, Code, Amt Out, Coupon, Price, YTM, MD, Maturity. Includes Mun. Cord 24 NYL, Chubut 26 NYL, Entre Rios 25 NYL, Rio Negro 25 NYL**.

(3) Bs. As. Bonds - Restructuring soon - Payments freeze

Table with columns: Corporate USD, Code, Amt Out, Coupon, Price, YTM, MD, Maturity. Includes Pan Am 2021, YPF 2021, Telecom 2021**.

** Dirty Price ** Callable Bond - Yield to Maturity



El presente documento ha sido realizado por Argenfund S.A. con fines estrictamente informativos. No debe ser tomado como una invitación a suscribir cotuapartes ni como una oferta de compra o venta de valores. El documento se ha realizado con fuentes de información consideradas confiables, pero la empresa no puede garantizar la exactitud de las mismas. Los fondos comunes de inversión están sometidos a variaciones en los precios de los activos que pueden afectar su rendimiento. Los rendimientos pasados de los fondos comunes de inversión no garantizan el desempeño futuro de los mismos. Las inversiones en cotuapartes del Fondo no constituyen depósitos en Banco Macro S.A. a los fines de la Ley de Entidades Financieras ni cuentan con ninguna de las garantías que tales depósitos a la vista o a plazo puedan gozar de acuerdo con la legislación y reglamentación aplicables en materia de depósitos en entidades financieras. Asimismo, Banco Macro S.A. se encuentra impedida por normas del Banco Central de la República Argentina de asumir, tácita o expresamente, compromiso alguno en cuanto al mantenimiento, en cualquier momento, del valor del capital invertido, al rendimiento, al valor del rescate de la cuota partes o al otorgamiento de liquidez a tal fin. Gráficos de Elaboración propia. Fuentes Rofax CAFCI y Bolsar